

CURRICULUM VITAE DI GIACOMO RANDO



(redatto in forma di autocertificazione, ai sensi degli artt. 46 e 47 del DPR n. 445 del 28 dicembre 2000) il sottoscritto GIACOMO RANDO, nato a Capua il 18 novembre 1976, c.f. RNDGCM76S18B715I, residente in via Nicola da Guardiagrele snc, Teramo, consapevole delle conseguenze penali derivanti in caso di dichiarazioni mendaci, ai sensi dell'art. 76 del DPR n.445/2000 DICHIARA che le informazioni riportate nel curriculum che segue corrispondono a verità.

Informazioni personali

Nome	Rando Giacomo
Data e luogo di nascita	
Domicilio	
Telefono	
E-mail	

	<p>4 novembre 2021: conferimento <u>incarico di altissima professionalità di endoscopia digestiva avanzata a valenza dipartimentale</u> presso il Dipartimento di Medicina dell'Ospedale "Santo Spirito" di Pescara – Dir. Giustino Parruti</p>
Esperienza lavorativa	<p>11 novembre 2019: conferimento <u>incarico di alta professionalità di endoscopia digestiva operativa avanzata</u> presso la U.O.C. di Gastroenterologia ed Endoscopia Digestiva dell'Ospedale "Santo Spirito" di Pescara – Dir. Adriano Lauri</p> <p>Dal 1 settembre 2018 ad oggi: <u>dirigente medico a tempo indeterminato</u> presso la UOC di Gastroenterologia ed Endoscopia Digestiva dell'Ospedale "Spirito Santo" di Pescara – Dir. Adriano Lauri</p> <p>Dal 1 settembre 2015 al 31 agosto 2018: <u>dirigente medico a tempo indeterminato</u> presso la UOC di Chirurgia e diagnostica endoscopica dell'Ospedale "S. Salvatore" de L'Aquila – dir. Prof. Maria Antonietta Pistoia.</p> <p>Dal 4 giugno 2013 al 31 agosto 2015: dirigente medico a tempo determinato presso la UOC di Chirurgia e diagnostica endoscopica dell'Ospedale "S. Salvatore" de L'Aquila – dir. Prof. Maria Antonietta Pistoia.</p> <p>Dal 1 settembre 2010 al 3 aprile 2013: <u>dirigente medico a tempo indeterminato</u> con ruolo di Assistente di Endoscopia Digestiva dell'Istituto Clinico Humanitas (Rozzano- Mi) – Responsabile Dr. Alessandro Repici</p>

	<p>Da febbraio 2008 al 31 agosto 2010: contratto a tempo determinato con ruolo di Assistente di Endoscopia Digestiva dell'Istituto Clinico Humanitas (Rozzano- Mi) – Responsabile Dr. Alessandro Repici</p>
	<p>Da gennaio 2004 a Dicembre 2007 specializzando presso la Chirurgia Generale 1 ed endoscopia digestiva – Dir. Prof. Alfredo Wiel Marin - Complesso Integrato Columbus, Università Cattolica del Sacro Cuore – Roma</p>
	<p>Da aprile 2002 a dicembre 2003 specializzando presso la Chirurgia Pediatrica – Dir. Prof L. Perrelli / Resp. Dr C. Pintus. Università Cattolica del Sacro Cuore – Policlinico “A. Gemelli” di Roma</p>
	<p>Iscritto all’Ordine dei Medici Chirurghi e degli Odontoiatri di Caserta - n° 05851</p>
	<p>Socio AIGO e SIED. Membro di commissione scientifica endoscopia operativa biennio 2016-2017, membro commissione scientifica colon biennio 2014-2015</p> <p>Consigliere regionale SIED Abruzzo 2018-2022</p> <p>Esperto tecnico accreditamento professionale SIED/ANOTE 2018 ad oggi</p>
Istruzione e formazione	<p>Master Universitario di II livello in “Endoscopia Digestiva Operativa”, Università Cattolica del Sacro Cuore – Policlinico “A. Gemelli”, Roma AA 2006/07</p>
	<p>Diploma di Specializzazione in Chirurgia Pediatrica presso la Università Cattolica del Sacro Cuore – Policlinico “A. Gemelli” di Roma con votazione 50/50 e lode conseguito il 29.11.2006</p>
	<p>Diploma di Laurea in Medicina e Chirurgia conseguito presso la Seconda Università di Napoli (I Policlinico) con votazione 106/110 conseguito il 15.10.2001</p>
	<p>Diploma di Maturità classica conseguito presso il Liceo Ginnasio Statale “C. Nevio” di Santa Maria Capua Vetere (CE)</p>

<p>Capacità e competenze medico-chirurgiche</p>	<p>-Competenza, autonomia ed esperienza nell'esecuzione di procedure endoscopiche diagnostiche ed operative sia in elezione che in urgenza:</p> <ul style="list-style-type: none"> -Pancolonscopia, esofagogastroduodenoscopia, enteroscopia -Colangio-Pancreatografia-Retrograda-Endoscopica (CPRE) -Resezione endoscopica di lesioni mucose del tratto superiore ed inferiore (EMR, ESD) -Posizionamento di protesi esofagee, duodenali e coliche -Dilatazione endoscopica meccanica e pneumatica -Legatura elastica e sclerosi di varici, posizionamento PEG -Competenza in eco endoscopia digestiva <p>-Competenza ed autonomia nelle procedure endoscopiche diagnostiche ed operative pediatriche, in elezione ed urgenza</p> <p>-Competenza ed autonomia nella Enteroscopia con videocapsula</p> <p>-Competenza ed autonomia in tecniche innovative di trattamento patologie gastroenteriche (es. Advanced HALO Ablation Technology- BarrX, Endosponge -Braun Biosurgical Sharing Expertise-, OVESCO clip, Duette System Cook)</p> <p>-Competenza in Chirurgia generale e pediatrica</p> <p>-Competenza in fisiopatologia digestiva (manometria esofagea e rettale, ph-metria 24 ore)</p> <p>-Esperienza in Pronto Soccorso chirurgico (DEA di II livello e di equipe di guardia chirurgica)</p> <p>Partecipazione a diversi studi sperimentali nazionali ed internazionali di sviluppo di tecnologie in endoscopia digestiva</p> <p>Segretario scientifico e partecipante in qualità di operatore in tre edizioni di IMAGE, International Live Course in Endoscopy (2009-2010-2011) presso Istituto clinico Humanitas di Rozzano (Milano)</p> <p>Organizzatore del Learning/Training Center SIED FISMAD 2011 - XVII Congresso Nazionale delle Società delle Malattie Digestive Torino, 5 - 9 marzo 2011</p> <p>Relatore a diversi convegni nazionali ed internazionali</p> <p>Tutor esperto in diversi corsi teorico-pratici di endoscopia digestiva terapeutica, in particolare sulla diagnostica endoscopica delle neoplasie superficiali gastrointestinali e trattamento avanzato</p>
--	--

Capacità e competenze tecniche	<p>Eccellente conoscenza dei sistemi operativi Windows e Macintosh e relativi programmi (Office, MacOS, programmi di Videoediting)</p> <p>Eccellente conoscenza di strumentazione endoscopica Olympus e Fujinon</p>
---------------------------------------	---

Madrelingua	Italiano
--------------------	----------

Altre lingue

	Inglese
• conversazione	fluente
• scrittura	ottima

Pubblicazioni scientifiche	<p>A retrospective analysis of early and late outcome of biodegradable stent placement in the management of refractory anastomotic colorectal strictures.</p> <p>Repici A, Pagano N, Rando G, Carlino A, Vitetta E, Ferrara E, Strangio G, Zullo A, Hassan C. <u>Surg Endosc.</u> 2013 Feb 27. [Epub ahead of print]</p> <p>High efficacy of endoscopic submucosal dissection for rectal laterally spreading tumors larger than 3 cm.</p> <p>Repici A, Hassan C, Pagano N, Rando G, Romeo F, Spaggiari P, Roncalli M, Ferrara E, Malesci A. <u>Gastrointest Endosc.</u> 2013 Jan;77(1):96-101. doi: 10.1016/j.gie.2012.08.036</p> <p>Safety of endoscopic removal of self-expandable stents after treatment of benign esophageal diseases.</p> <p>van Halsema EE, Wong Kee Song LM, Baron TH, Siersema PD, Vleggaar FP, Ginsberg GG, Shah PM, Fleischer DE, Ratuapli SK, Fockens P, Dijkgraaf MG, Rando G, Repici A, van Hooft JE. <u>Gastrointest Endosc.</u> 2013 Jan;77(1):18-28. doi: 10.1016/j.gie.2012.09.001</p> <p>Endoscopic submucosal dissection of gastric neoplastic lesions in patients with liver cirrhosis: a systematic review.</p> <p>Repici A, Pagano N, Hassan C, Cavenati S, Rando G, Spaggiari P, Sharma P, Zullo A. <u>J Gastrointest Liver Dis.</u> 2012 Sep;21(3):303-7</p>
-----------------------------------	--


	<p>Retrograde-viewing device improves adenoma detection rate in colonoscopies for surveillance and diagnostic workup</p> <p>P.D.Siersema, Rastogi A, Leufkens AM, Akerman PA, Azzouzi K, Rothstein RI, Vleggaar FP, Repici A, Rando G, Okolo PI, Dewit O, Ignjatovic A, Odstrcil E, East J, Deprez PH, Saunders BP, Kalloo AN, Creel B, Singh V, Lennon AM, De Marco DC. <u>World J Gastroent</u>. 2012 Jul 14;18(26):3400-8</p> <p>Trattamento delle stenosi del tratto digestivo inferiore</p> <p>Baroncini D, Repici A, De Luca L, Rando G Giornale italiano di endoscopia digestiva 2012 mar 35 (1):65-69</p> <p>Safety of cold polypectomy for <10 mm polyps at colonoscopy: a prospective multicenter study</p> <p>Repici A, Hassan C, Vitetta E, Ferrara E, Manes G, Gullotti G, Princiotta A, Dulbecco P, Gaffuri N, Bettoni E, Pagano N, Rando G, Strangio G, Carlino A, Romeo F, de Paula Pessoa Ferreira D, Zullo A, Ridola L, Malesci A. <u>Endoscopy</u>. 2012 Jan;44(1):27-31. Epub 2011 Nov 28</p> <p>Balanced propofol sedation administered by nonanesthesiologists: The first Italian experience</p> <p>Repici A, Pagano N, Hassan C, Carlino A, Rando G, Strangio G, Romeo F, Zullo A, Ferrara E, Vitetta E, Ferreira Dde P, Danese S, Arosio M, Malesci A. <u>World J Gastroenterol</u>. 2011 Sep 7;17(33):3818-23</p> <p>Balanced Propofol Sedation in Patients Undergoing EUS-FNA: A Pilot Study to Assess Feasibility and Safety</p> <p>Pagano N, Arosio M, Romeo F, Rando G, Del Conte G, Carlino A, Strangio G, Vitetta E, Malesci A, Repici A. <u>Diagn Ther Endosc</u>. 2011;2011:542159. Epub 2011 Jul 12</p> <p>Effect of a retrograde-viewing device on adenoma detection rate during colonoscopy: the TERRACE study.</p> <p>Leufkens AM, DeMarco DC, Rastogi A, Akerman PA, Azzouzi K, Rothstein RI, Vleggaar FP, Repici A, Rando G, Okolo PI, Dewit O, Ignjatovic A, Odstrcil E, East J, Deprez PH, Saunders BP, Kalloo AN, Creel B, Singh V, Lennon AM, Siersema PD; Third Eye Retroscope Randomized Clinical Evaluation [TERRACE] Study Group. <u>Gastrointest Endosc</u>. 2011 Mar;73(3):480-9. Epub 2010 Nov 10</p> <p>Stent for nonmalignant leaks, perforations, and ruptures</p> <p>Repici A, Rando G, <u>Tech in gastroint endosc</u>, vol 12 (4), 237-245. Oct 2010. <u>Review</u></p> <p>Endoscopic flexible treatment of Zenker's diverticulum: a modification of the needle-knife technique</p> <p>Repici A, Pagano N, Romeo F, Danese S, Arosio M, Rando G, Strangio G, Carlino A, Malesci A. <u>Endoscopy</u>. 2010 Jul;42(7):532-5. Epub 2010 Jun 30</p>
--	--

	<p>Narrow-band imaging endoscopy as a novel tool to assess in vivo mucosal angiogenesis in inflammatory bowel disease: A pilot study</p> <p>Silvio Danese,Erika Angelucci, Gionata Fiorino,Stefania Vetrano,Nico Pagano,Giacomo Rando, Alberto Malesci, Alessandro Repici. <u>World J Gastroenterol</u> . 2010 May 21;16 (19):2396-400</p> <p>Endoscopic submucosal dissection in patients with early esophageal squamous cell carcinoma: results from a prospective Western series</p> <p>Repici A, Hassan C, Carlino A, Pagano N, Zullo A, Rando G, Strangio G, Romeo F, Nicita R, Rosati R, Malesci A. <u>Gastrointest Endosc</u>. 2010 Apr;71(4):715-21</p> <p>Could APC gene screening be useful in children with hepatoblastoma? Early onset of adenocarcinoma in a child with familial adenomatous polyposis and hepatoblastoma</p> <p>Lazzareschi I, Barone G, Mastrangelo S, Furfaro IF, Rando G, Riccardi R. <u>Tumori</u>. 2009 Nov-Dec;95(6):819-22</p> <p>Clinical experience with a new endoscopic over-the-scope clip system for use in the GI tract.</p> <p>Repici A, Arezzo A, De Caro G, Morino M, Pagano N, Rando G, Romeo F, Del Conte G, Danese S, Malesci A. <u>Dig Liver Dis</u>. 2009 Jun;41(6):406-10. Epub 2008 Oct 18</p> <p>First human case of esophagus-tracheal fistula closure by using a cardiac septal occluder (with video)</p> <p>Repici A, Presbitero P, Carlino A, Strangio G, Rando G, Pagano N, Romeo F, Rosati R. <u>Gastrointest Endosc</u>. 2010 Feb 23</p> <p>A new metal stent with a controlled-release system for palliation of malignant dysphagia: a prospective, multicenter study</p> <p>van Boeckel PG, Repici A, Vleggaar FP, Solito B, Rando G, Cortelezzi C, Rossi M, Pagano N, Malesci A, Siersema PD. <u>Gastrointest Endosc</u>.2010 Mar;71(3):455-60.Epub2009 Dec 8</p> <p>Gastroesophageal reflux and lung disease in systemic sclerosis</p> <p>Carlo-Stella N, Belloli L, Barbera R, Gambaro C, Rando G, Malesci A, Marasini B. <u>Am J Respir Crit Care Med</u>. 2009 Jun 15;179(12):1167; author reply 1167-8</p> <p>The role of MAPK in governing lymphocyte adhesion to and migration across the microvasculature in inflammatory bowel disease</p> <p>Scaldaferri F, Sans M, Vetrano S, Correale C, Arena V, Pagano N, Rando G, Romeo F, Potenza AE, Repici A, Malesci A, Danese S. <u>Eur J Immunol</u>. 2009 Jan;39(1):290-300</p>
--	--

	Expandable Stents for Malignant Dysphagia Alessandro Repici, Giacomo Rando, <u>Tech gastroint endosc</u> , vol 10, 4 :175-183, Oct 2008. Review
	Utilità e sicurezza delle procedure endoscopiche digestive in età pediatrica C.Fundarò, A. Pantanella, O. Genovese, G. Rando, C. Pintus. <u>Pediatria Medica e Chirurgica</u> vol 27 (3-4) 2005
	Fibromyxoid sarcoma in a 4-years-old boy: case report and review of the literature Rando G, Buonuomo V, D'Urzo C, Pintus C, <u>Pediatric Surgery International</u> 21: 311-312 , 2005
	Major anastomotic dehiscence following repair of esophageal atresia: Conservative management or Reoperation? D'Urzo C, Pintus C, Rando G, Buonuomo V. <u>Diseases of the Esophagus</u> 18:120-123, 2005
	Malignant retroperitoneal paraganglioma: case report and review of the literature Buonuomo V, Ruggiero A, Rando G, D'Urzo C, Manzoni C, Pintus C <u>Journal of Pediatric Oncology Hematology</u> , 21:731-738, 2004

Autorizzo il trattamento dei miei dati personali ai sensi del Decreto Legislativo 30 giugno 2003, n. 196
"Codice in materia di protezione dei dati personali".


Firma



2.2.2023

in fede

GIACOMO RANDO



DICHIARAZIONE DI ASSENZA DI CAUSE DI INCOMPATIBILITÀ E DI ASTENSIONE

OGGETTO: PROCEDURA DI GARA PER FORNITURA DI DISPOSITIVI PER
ENDOSCOPIA DIGESTIVA

Con riferimento alla gara indicata in oggetto, essendo componente della commissione giudicatrice

Il/La sottoscritto/a GIACOMO RANDO

Nato/a a _____

Codice Fisc _____


ai sensi degli articoli 46, 47 e 76 del D.P.R. 28 dicembre 2000, n. 445 e ss.mm.ii., consapevole della responsabilità e delle conseguenze civili e penali previste in casi di rilascio di dichiarazioni mendaci e/o formazione di atti falsi e/o uso degli stessi,

DICHIARA

- a) di non aver svolto né svolgere alcun'altra funzione o incarico tecnico o amministrativo relativamente all'affidamento di cui trattasi;
- b) di non avere, direttamente o indirettamente, un interesse finanziario, economico o altro interesse personale per l'affidamento in esame;
- c) di non trovarsi in alcuna delle situazioni di conflitto di interesse di cui all'articolo 7 del decreto del Presidente della Repubblica 16 aprile 2013, n. 62, nella consapevolezza che non possono essere assunti incarichi di commissario qualora la suddetta attività possa coinvolgere interessi propri, ovvero di parenti, affini entro il secondo grado, del coniuge o di conviventi, oppure di persone con le quali Ella abbia rapporti di frequentazione abituale, ovvero, di soggetti od organizzazioni con cui Ella o il coniuge abbia causa pendente o grave inimicizia o rapporti di credito o debito significativi, ovvero di soggetti od organizzazioni di cui Ella sia tutore, curatore, procuratore o agente, ovvero di enti, associazioni anche non riconosciute, comitati, società o stabilimenti di cui Ella sia amministratore o gerente o dirigente;
- d) di non aver ricoperto cariche di pubblico amministratore (componente di organo amministrativo, incarichi amministrativi di vertice), nel biennio antecedente all'indizione della procedura di aggiudicazione, per l'amministrazione che ha indetto la gara;
- e) avendo preso atto dell'elenco dei partecipanti alla gara come infra rappresentato, l'assenza di cause di incompatibilità o impossibilità a svolgere il ruolo commissariale e il possesso dei requisiti di onorabilità, ai sensi dell'articolo 35-bis del D.Lgs. 30 marzo 2001, n. 165, articolo 51 c.p.c. e articolo 42 del D.Lgs. 18 aprile 2016, n. 50 in materia di conflitto di interesse.

Pescara, 28/11/2024

Firma



Al sensi dell'art. 38 del D.P.R. 28 dicembre 2000, n. 445, la dichiarazione è sottoscritta dall'interessato in presenza del dipendente addetto ovvero sottoscritta o inviata insieme alla fotocopia, non autenticata, di un documento d'identità del dichiarante, all'ufficio competente via mail.